




**AUDI
SEAT
SKODA
VOLKSWAGEN**



D

Elektro-Einbausatz für Anhängerkupplung

Codierung Steuergerät

GB

Electric wiring kit for towbars

Code Control unit

F

Faisceau pour attelage

Codage dispositif de commande

I

Cablaggio elettrico per ganci di traino

Codifica dispositivo di controllo

E

Kits eléctricos para enganches de remolques

Contralor de codificación

NL

Elektro-inbouwset voor aanhangerkoppeling

Bedieningsapparaat coderen

SK

Elektrosada pre ťažné zariadenie

Kódovanie riadiaceho modulu

PL

Zestaw elektryczny do haka holowniczego

Aktywacja modulu sterujacego

AUDI

A3 3-Türer/3-door	08/12 →	3
A3 Sportback	02/13 →	3

SEAT

Leon	11/12 →	4
------	---------	---

SKODA

Octavia Limousine/Saloon	02/13 →	5
--------------------------	---------	---

VOLKSWAGEN


Golf VII	11/12 →	6
----------	---------	---

Anhängerbetrieb konfigurieren / Set up trailer operation

AUDI



A3 3-Türer/3-door 08/12→
A3 Sportback 02/13→



(D)

(GB)

(F)

Codierung bitte wie folgt durchführen :

ODIS Onlinecodierung / Rückdokumentation

→ Audi A3 SVM Code:

- **05204** für Fahrzeuge mit **reduzierter** Lüfterleistung
- **05203** für Fahrzeuge mit **voller** Lüfterleistung

Den ODIS Codierungsanweisungen folgen und Konfiguration abschliessen!



Alternativer Massnamecode / SVM-Code / AM-Code möglich!

Den passenden Code finden Sie im "Codierungsbeiblatt" in den Audi Händlerportalen.

Please effect coding as follows :

ODIS online encoding / re-documentation

→ Audi A3 SVM code:

- **05204** for vehicles with **reduced** fan power
- **05203** For vehicles with **full** fan power

Follow the ODIS encoding instructions and close the configuration!



Alternative action code / SVM-code / AM-code possible!

The necessary code can be found in the "Coding sheet" in the Audi dealer portals.

Veillez suivre le codage suivant :

Codage en ligne ODIS / mise à jour de la documentation

→ code SVM pour Audi A3 :

- **05204** pour les véhicules dont la puissance **réduite** du ventilateur
- **05203** pour les véhicules dont la puissance **maximale** du ventilateur

Suivez les instructions du codage ODIS et fermez le configurateur!



Alternative code d'action / SVM-code / AM-code possible!

Vous trouverez le code nécessaire sur la «fiche codage» disponible sur les portails des concessionnaires Audi.

(I)

(E)

(NL)

Favore codifica effettuate come segue:

ODIS on-line di codifica / feedback documentazione

→ Audi A3 SVM codice:

- **05204** per i veicoli con potenza di ventilazione **ridotta**
- **05203** per i veicoli con potenza di ventilazione **completo**

Seguire le istruzioni e la configurazione di codifica finale ODIS!



Alternativa azione codice / SVM-codice / AM-codice possibile!

Il codice necessario si trova nel "foglio dei codici" dei portali dei concessionari Audi.

Por favor de codificación lleva a cabo como sigue:

ODIS línea de codificación / comentarios sobre la documentación

→ Audi A3 código SVM:

- **05204** para vehículos con potencia **reducida** del ventilador
- **05203** para vehículos con potencia **máximo** del ventilador

Siga las instrucciones y la configuración de codificación acabado ODIS!



Alternativa código de acción / SVM-código / AM-código posible!

Encontrará el código AM necesario en la "Hoja de codificación" de los portales de distribuidores Audi.

Gelieve codering als volgt uitgevoerd:

ODIS online codering / feedback documentatie

→ Audi A3 SVM code:

- **05204** voor voertuigen met een **verminderde** vermogen van de ventilator
- **05203** Voor voertuigen met **volle** vermogen van de ventilator

Volg de ODIScodering instructies en finish de configuratie!



Alternatief Massnamecode / SVM-Code / AM-Code mogelijk!


U vindt de vereiste AM-code in het "Coderingsblad" in de Audi dealerportals.

Anhängerbetrieb konfigurieren / Set up trailer operation

SEAT



Leon 11/12 →



D

Codierung bitte wie folgt durchführen :

ODIS Onlinecodierung / Rückdokumentation

→ SEAT Leon SVM Code:

• DA69AHV123

Den ODIS Codierungsanweisungen folgen und Konfiguration abschliessen!



Alternativer Massnamecode / SVM-Code / AM-Code möglich!

Den passenden Code finden Sie im "Codierungsbeiblatt" in den SEAT Händlerportalen.

GB

Please effect coding as follows :

ODIS online encoding / re-documentation

→ SEAT Leon SVM code:

• DA69AHV123

Follow the ODIS encoding instructions and close the configuration!



Alternative action code / SVM-code / AM-code possible!

The necessary code can be found in the "Coding sheet" in the SEAT dealer portals.

F

Veillez suivre le codage suivant :

Codage en ligne ODIS / mise à jour de la documentation

→ code SVM pour SEAT Leon :

• DA69AHV123

Suivez les instructions du codage ODIS et fermez le configurateur!



Alternative code d'action / SVM-code / AM-code possible!

Vous trouverez le code nécessaire sur la «fiche codage» disponible sur les portails des concessionnaires SEAT.

I

Favore codifica effettuate come segue:

ODIS on-line di codifica / feedback documentazione

→ SEAT Leon SVM codice:

• DA69AHV123

Seguire le istruzioni e la configurazione di codifica finale ODIS!



Alternativa azione codice / SVM-codice / AM-codice possibile!

Il codice necessario si trova nel "foglio dei codici" dei portali dei concessionari SEAT.

E

Por favor de codificación lleva a cabo como sigue:

ODIS línea de codificación / comentarios sobre la documentación

→ SEAT Leon código SVM:

• DA69AHV123

Siga las instrucciones y la configuración de codificación acabado ODIS!



Alternativa código de acción / SVM-código / AM-código posible!

Encontrará el código AM necesario en la "Hoja de codificación" de los portales de distribuidores SEAT.

NL

Gelieve codering als volgt uitgevoerd:

ODIS online codering / feedback documentatie

→ SEAT Leon SVM code:

• DA69AHV123

Volg de ODIScodering instructies en finish de configuratie!




Alternatief Massnamecode / SVM-Code / AM-Code mogelijk!

U vindt de vereiste AM-code in het "Coderingsblad" in de SEAT dealerportals.

Anhängerbetrieb konfigurieren / Set up trailer operation



Octavia Limousine/Saloon 02/13 →



D

GB

F

Codierung bitte wie folgt durchführen :

ODIS Onlinecodierung / Rückdokumentation

→ Skoda SVM Code:

Den passenden Code finden Sie im "Codierungsbeiblatt" in den Skoda Händlerportalen.

Den ODIS Codierungsanweisungen folgen und Konfiguration abschliessen!

Please effect coding as follows :

ODIS online encoding / re-documentation

→ Skoda SVM code:

The necessary code can be found in the "Coding sheet" in the Skoda dealer portals.

Follow the ODIS encoding instructions and close the configuration!

Veillez suivre le codage suivant :

Codage en ligne ODIS / mise à jour de la documentation

→ code SVM pour Skoda :

Vous trouverez le code nécessaire sur la «fiche codage» disponible sur les portails des concessionnaires Skoda.

Suivez les instructions du codage ODIS et fermez le configurateur!

I

E

NL

Favore codifica effettuate come segue:

ODIS on-line di codifica / feedback documentazione

→ Skoda SVM codice:

Il codice necessario si trova nel "foglio dei codici" dei portali dei concessionari Skoda.

Seguire le istruzioni e la configurazione di codifica finale ODIS!

Por favor de codificación lleva a cabo como sigue:

ODIS línea de codificación / comentarios sobre la documentación

→ Skoda código SVM:

Encontrará el código AM necesario en la "Hoja de codificación" de los portales de distribuidores Skoda.

Siga las instrucciones y la configuración de codificación acabado ODIS!

Gelieve codering als volgt uitgevoerd:

ODIS online codering / feedback documentatie

→ Skoda SVM code:

U vindt de vereiste AM-code in het "Coderingsblad" in de Skoda dealerportals.


Volg de ODIScodering instructies en finish de configuratie!

Anhängerbetrieb konfigurieren / Set up trailer operation

VW



Golf VII 11/12 →



D

Codierung bitte wie folgt durchführen :

ODIS Onlinecodierung / Rückdokumentation

→ Golf VII Massnahmecode:

- **37A58** für starre Anhängervorrichtung
- **37A6C** für abnehmbare Anhängervorrichtung

Den ODIS Codierungsanweisungen folgen und Konfiguration abschliessen!



GB

Please effect coding as follows :

ODIS online encoding / re-documentation

→ Golf VII action code:

- **37A58** for fixed towing equipment
- **37A6C** for removable towing equipment

Follow the ODIS encoding instructions and close the configuration!



F

Veillez suivre le codage suivant :

Codage en ligne ODIS / mise à jour de la documentation

→ code d'action pour Golf VII :

- **37A58** pour attelage de remorque fixe
- **37A6C** pour attelage de remorque amovible

Suivez les instructions du codage ODIS et fermez le configurateur!



I

Favore codifica effettuate come segue:

ODIS on-line di codifica / feedback documentazione

→ Golf VII azione codice:

- **37A58** per il gancio di traino rigido
- **37A6C** per il gancio di traino rimuovibile

Seguire le istruzioni e la configurazione di codifica finale ODIS!



E

Por favor de codificación lleva a cabo como sigue:

ODIS línea de codificación / comentarios sobre la documentación

→ Golf VII código de acción:

- **37A58** para dispositivo de enganche para remolque fijo
- **37A6C** para dispositivo de enganche para remolque extraíble

Siga las instrucciones y la configuración de codificación acabado ODIS!



NL

Gelieve codering als volgt uitgevoerd:

ODIS online codering / feedback documentatie

→ Golf VII actiecode:

- **37A58** voor vaste trekhaak
- **37A6C** voor verwijderbare trekhaak

Volg de ODIScodering instructies en finish de configuratie!