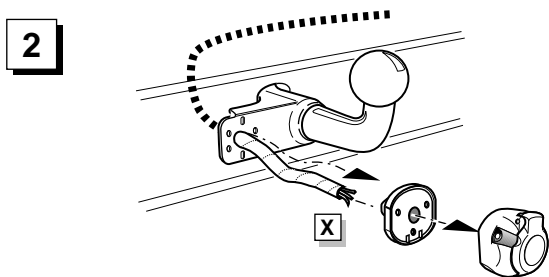

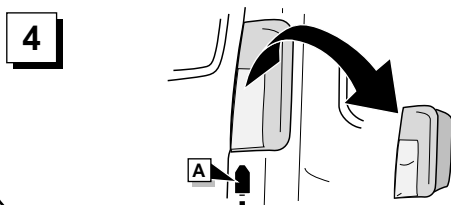
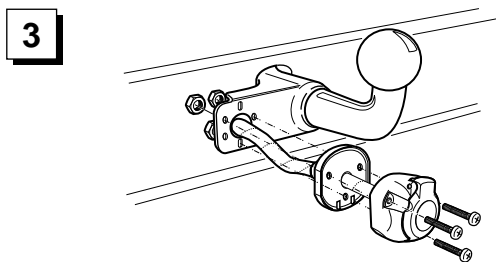


LAND ROVER DISCOVERY II 1999- + 2002- Nr.: RV-004-BQC

Instructions de montage du faisceau électrique pour un crochet d'attelage.
Conforme à la norme
DIN/ISO 1724 prise 12-N

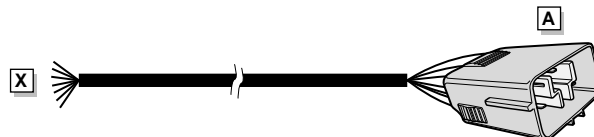


INFO			
Connection de la prise			
DIN/ISO 1724		FR	P _{max}
	1/L	jaune	21W
	2	bleu	2x21W
	3/31	blanc	
	4/R	vert	21W
	5/58-R	marron	52W
	6/54	rouge	3x21W
	7/58-L	noir	52W


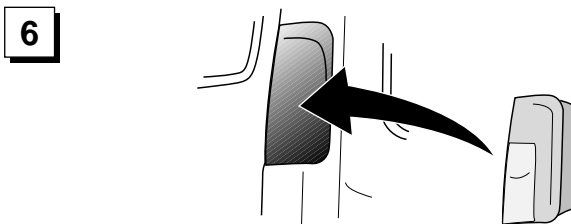
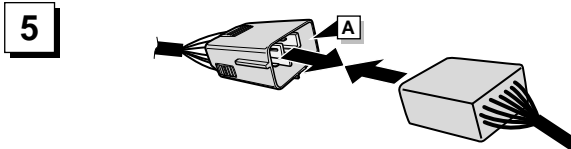



Nous ne serons pas tenus responsables en cas de dommages éventuels si le montage n'a pas été effectué selon nos instructions et/ou dans un établissement pourvu des équipements adéquats. Sous réserve de modifications techniques. Ne excédez pas la charge maximale, indiquée dans le tableau.

INFO



ROUTING



8

CONTRÔLER LES FONCTIONS !